

# Media-smarties Wegwijzer

ik zie,  
ik zie, wat  
jij niet ziet

De beste mediatips voor  
peuters op een rij



© Mediasmarties 2021

# Mediasmarties WegWijzer

Ik zie,  
ik zie, wat  
jij niet ziet

## De beste mediatips voor kleuters op een rij

Het thema van de Media Ukkie Dagen 2021 is 'Ik zie, ik zie wat jij niet ziet'.  
Lukt het je om snel iets of iemand te vinden? Zien we allemaal hetzelfde?  
Wat zie je voor je met je ogen dicht?

Wij hebben het thema van de Media Ukkie Dagen 2021 ('Ik zie, ik zie, wat jij niet ziet') als uitgangspunt genomen in deze WegWijzer. Een mooi thema om samen met peuters te **lezen, kijken, luisteren, spelen** en **doen**. Met en zonder scherm, binnen en buiten. Ontdek met de media uit deze WegWijzer de mogelijkheden die er zijn om bewust met media aan de slag te gaan op de groep en de gewenste balans op te zoeken.

Alle media in deze WegWijzer zijn in principe vooral geschikt voor peuters. Maar let op! Kijk zelf welke media passen bij de kinderen met wie jij werkt. Welk medium kun je gebruiken? Welke richting wil je op? Deze Mediasmarties WegWijzer is een samenwerking met Netwerk Mediawijsheid en laat je verschillende routes zien. Jij kiest de weg die je op wilt gaan.

Aan de slag dus. Kies mooie media bij elkaar om voor te lezen, te kijken, te luisteren, te spelen of te doen.

Veel succes en plezier!



# Voorlezen

Voorlezen is belangrijk en leuk om te doen. Duik in een boek, lees voor en bekijk de afbeeldingen. Ontdek wat er allemaal te zien is. Praat erover! En denk eraan: praat niet alleen over wat je ziet. Maar stel ook open vragen of vraag naar eigen ervaringen. Zeker bij oudste peuters is het waardevol om open vragen te stellen (Wat denk je dat er gebeurt? Hoe los je dat op?) of te vragen naar eigen ervaringen. Is dat bij jou ook weleens gebeurd? Vertel eens! We zetten een paar mooie titels op een rij die aansluiten bij het thema.

## Let op!

Niet alle boeken in deze WegWijzer zijn nog te koop (tip: soms zijn ze wel nog tweedehands te krijgen!). Check op [www.jeugbibliotheek.nl](http://www.jeugbibliotheek.nl) of het boek bij jouw bibliotheek te leen is.

## Elmer – verstoppertje spelen


David McKee

Uitgeverij: Veltman uitgevers bv (2018)

Jongste peuters

*Elmer speelt verstoppertje met Vogel. Steeds denkt Elmer dat hij Vogel heeft ontdekt, maar achter het flapje zit een ander dier. Als hij Vogel eindelijk heeft gevonden, mag Elmer zich verstoppen. Kun je hem vinden?*

Dit vierkante hardkartonnen prentenboek met flapjes is een fijn boek om met de jongste peuters te bekijken. Een mooie aanleiding om daarna ook verstoppertje te spelen.



## Waar is beer?


Emily Gravett

Uitgeverij: Gottmer (2017)

Vanaf 2,5 jaar

*Beer en Haas spelen verstoppertje. Haas kan de grote Beer steeds snel vinden. Maar als Beer Haas moet zoeken, is het lastiger. Hoe kan dat nou?*

Een grappig verhaal over verstoppertje spelen en een mooie aanleiding om met peuters te praten over het verstoppen en vinden van grote en kleine dingen. Wat kun je snel vinden? En daarna? Testen natuurlijk! Verstop kleine en grote voorwerpen en laat de peuters zoeken. Wat vinden ze sneller?



## Lieve mama


Guido van Genechten

Uitgeverij: Clavis (2007)

Vanaf 3 jaar.

*Jan speelt thuis verstoppertje met zijn moeder. Hij zoekt haar achter de bank, achter het gordijn, in de speelgoedkist, onder de kast ... Waar zit mama toch? Als hij haar heeft gevonden vertelt hij haar hoe lief hij haar vindt.*

Een mooie aanleiding om daarna naar buiten te gaan en verstoppertje te spelen met de peuters.



## Petra


Marianna Coppo

Uitgeverij: BBNC Uitgevers (2019)

Vanaf 3,5 jaar

*Is Petra een berg? Een eiland? Een ei? Wat Petra vandaag ook is, ze voelt zich steengoed! Ze is optimistisch en kan alles zijn wat ze maar bedenkt. Een boek over de kracht van verbeelding. Petra is niet alleen een steen ...*

Een prentenboek met weinig woorden, maar veel mooie illustraties die elk een verhaal op zich vertellen. **Prachtig om samen te lezen en naar te kijken.**



## Kijkboekjes

## Ik zie, ik zie wat jij niet ziet

Agnese Baruzzi

Uitgeverij: De Vier Windstreken (2017)

Vanaf 2 jaar

Dit prentenboek bevat eenvoudige kleurenillustraties en uitvouwbare pagina's, waarop een voorwerp verandert in meerdere andere voorwerpen. Wat zie jij? Eén aardbei, of zijn het vijf vogels? En is het een donut, of misschien de staart van een kat? Goed kijken!



## Zeno en Kamiel – vormen

Jacques Duquennoy

Uitgeverij: Oogappel (2017)

Vanaf 2,5 jaar

Zebra Zeno en kameleon Kamiel schilderen samen. De twee strepen van Zeno vormen samen met die van Kamiel een vierkant. En hun vierkanten vormen samen een... robot! Nou ja zeg! Zie je dat?




## Boer Boris zoekt de verschillen

Ted van Lieshout

Uitgeverij: Gottmer (2016)

Vanaf 3 jaar

Boer Boris heeft het druk op de boerderij. Dat zie je zo. Maar zie je op beide platen links en rechts wel hetzelfde? Kun je de verschillen zien? Het worden er steeds meer! Zoeken dus.




## Bij Anna in de straat

Kathleen Amant

Uitgeverij: Clavis (2020)

Vanaf 3 jaar

Anna is haar knuffel kwijt. Samen met mama belt ze aan bij al haar vriendjes in de straat. Anna doorzoekt alle kamers van alle huizen. Elk huis is weer heel anders! Zoek je met Anna mee in de huizen?



# Kijken

Bewegende beelden zijn aantrekkelijk en het scherm lonkt. Gebruik digitale vormen van prentenboeken (bijvoorbeeld via Bereslim.nl of De Voorleeshoek.nl) in combinatie met het prentenboek dat je voorleest. Haal daarnaast met behulp van digitale media de wereld naar binnen. Benut de kansen, maar zie de filmpjes niet als zoethoudertje. Kies voor materiaal dat aansluit bij de belevingswereld van peuters. Gebruik de beelden als inspiratiebron of als herhalingsinstrument. Laat kinderen ook zien dat er meer dingen zijn om naar te kijken dan alleen een scherm! Daag ze uit.

We zetten een paar suggesties voor je op een rij die passen bij het thema.


## Verstoppertje spelen

Nijntje

5:17 minuten

Vanaf 2 jaar

Nijntje wil verstoppertje spelen met haar vriendjes. Kan ze haar vriendjes vinden?



## Waar is het balletje?

NTR

1:15 minuten

Vanaf 2 jaar

Onder één bekertje zit een balletje verstopt. Maar de bekers verwisselen steeds van plaats! Kun jij aanwijzen waar het balletje zich verstopt?



## Welk kledingstuk zie je?

Vanaf twee jaar

NTR

2:03 minuten

Bekijk samen de animatie en raad mee wat voor kleding je ziet. Wat zien de peuters?



## Voelen met je handen

NTR

1:32 minuten

Vanaf 2 jaar

Dit fragment laat zien hoe je ergens een gesprek over kunt hebben met kinderen zonder dat je het ziet. Laat je inspireren! Het is een mooie manier om met kinderen het beschrijven van een voorwerp te oefenen. Zeg je andere dingen dan wanneer je het ziet?

Kijk naar (één van) deze fragmenten met de peuters als introductie voordat je zelf met ze aan de slag gaat. Wil je dat liever niet? Kijk er dan vooraf naar en gebruik het als inspiratiebron!




## De kakelbonte kameleon (geanimeerde versie)

Eric Carle

Vanaf 3 jaar

[www.bereslim.nl](http://www.bereslim.nl)

*Een kameleon wil steeds op een ander dier lijken, totdat hij ontdekt dat het toch het plezierigste is om een gewone kameleon te zijn.*



Kijk samen naar de geanimeerde versie van dit prachtige prentenboek op [bereslim.nl](http://bereslim.nl) en haal het boek zelf ook in de groep. Juist de combinatie van het boek en de geanimeerde versie draagt bij aan de woordenschat en het verhaalbegrip.

# Luisteren

Ik zie, ik zie wat jij niet ziet - maar ik hoor het wel. Laat kinderen ter afwisseling van het scherm ook andere zintuigen gebruiken. Doe je ogen dicht en gebruik je oren! Er valt zoveel te luisteren, zeker op muziekgebied. De volgende liedjes mogen bij het thema zeker niet ontbreken. Wat dacht je van:

## Verstoppertje



Woezel & Pip

Via Kidstube (met beeld) en op Spotify (zonder beeld).



## Verstoppertje spelen

Nijntje

Nijntje wil verstoppertje spelen met haar vriendjes. Kan ze haar vriendjes vinden?



## Je ogen, neus en oren

Het Zandkasteel

NPO

Als je iets wil zien, dan moet je uit je ogen kijken. Als je iets wil ruiken, moet je je neus gebruiken. En als Koning Koos je roept, dan kun je hem horen!



Bekijk de clipjes op Youtube, YouTube Kids of Schooltv of kies ervoor om de liedjes via Spotify te beluisteren.



# Spelen

Spelen doen kinderen van nature. Daar heeft een peuter weinig tot niets bij nodig. Door te spelen kan een kind allemaal ervaringen en nieuwe informatie verwerken en is een kind zich dus aan het ontwikkelen. Spelen is dus belangrijk! Bied peuters vooral de tijd en ruimte om vrij te spelen. Kijk mee, begeleid waar nodig, maar neem het spel niet over. Je zult merken dat ze het materiaal gebruiken en (een deel van) het verhaal naspelen om de hoofdpersoon nieuwe avonturen te laten beleven. Ook dat is goed!

We zetten een aantal media en gerichte kijkspelletjes op een rij om mee te spelen:

## Geluiden herkennen

Meester Dennis

Gratis

Beschikbaar via Appstore en Android

Vanaf 3 jaar

Leuke eenvoudige app waarin geluiden uit het dagelijks leven zijn gekoppeld aan wat je ziet. Peuters moeten goed kijken om het geluid aan het juiste plaatje te koppelen. Ga na het spel verder door zelf geluiden te maken. Raden de kinderen wat een ander kind voor geluid maakt? Zien ze het voor zich? Laat ze vertellen wat ze voor zich zien, of laat ze een tekening maken.



## App Labo Pebble Art

Betaalde app

Appstore en Android

3-6 jaar

Een mooie app om te spelen na het voorlezen van 'Petra'. In de app kun je al je creativiteit kwijt en maak je figuren met stenen. Vervolgens kun je met het figuurtje verschillende spellen spelen. Zo kan je bijvoorbeeld een hond over zoveel mogelijke obstakels laten springen. Liever zonder scherm aan de slag? Ga naar buiten en laat de kinderen op zoek gaan naar een steen. Wat zien ze erin? Wat kan het worden? Laat de fantasie het werk doen en laat ze aan de slag gaan met materiaal dat ze nodig hebben (zoals verf).



# Oh! The magic drawing app

iOS en Android

Gratis


2 - 6 jaar

De app *Oh! The magic drawing app* uit 2017 is een eenvoudige, maar fantasierijke app waarin kinderen kunnen spelen met vormen en de fantasie tot leven komt. Je kiest een vorm uit de reeks beschikbare en kleurrijke figuren en plaatst het met je vinger op het scherm: tekenen met vormen dus. Maak een kunstwerk en zie hoe het tot leven wordt gebracht. De plek waar je de vorm plaatst bepaalt wat de vorm wordt. De app wordt ondersteund door vrolijke muziek die ook uit te zetten is. Klaar? Maak een (scherm)foto van het resultaat!

## Verstoppertje spelen met Nijntje

Nijntje is een fijn speelkameraadje. Verstop haar, druk op de knop en laat de peuters op het geluid afgaan. Af en toe laat Nijntje weten waar is ze is ("Ik ben hier!") ... Kunnen de peuters haar vinden?

Je kan dit spel onder andere hier aanschaffen.



## Wat is weg?

Verzamel verschillende spulletjes op een kleed en laat de peuters er goed naar kijken. Laat ze hun ogen dichtdoen en haal een voorwerp weg. Laat de peuters weer kijken. Zien ze wat er weg is?



# Doen

**Wil je de fantasie van de peuters vergroten? Ze laten kijken en observeren, of ze juist in actie laten komen en iets laten maken? Laat je inspireren door alle verhalen en ga zelf aan de slag. Juist de combinatie met echte ervaringen maakt de verhalen uit verschillende media extra waardevol. We geven je een paar suggesties!**

## Meer kijken en ontdekken?

Pak het boekje *Nijntje in het museum* erbij en ga net als Nijntje naar het Rijksmuseum om een schilderij te bekijken. Daarvoor hoef je niet weg hoor.

Ga online naar het museum en neem de tijd om samen met de oudste peuters naar een schilderij te kijken. Wat zien jullie allemaal? Een schilderij is één grote ontdekplaat!



## Speurders gezocht!

Het is weer zover! Je bent iets kwijt. Kunnen de peuters je helpen zoeken?

## Speurtocht

Geef jonge peuters een vorm geknipt uit papier (denk aan een vierkant, driehoek en een cirkel). Jassen en schoenen aan en ga op pad. Kunnen ze onderweg hun eigen vorm vinden? Hebben ze de vorm gevonden? Top! Maak foto's, zodat je er na afloop een boek van kunt maken. Bekijk het boek met gevonden vormen met de peuters en gebruik het voor een gesprek. Als ze hun eigen gevonden vormen zien willen ze er vast iets over zeggen!

### Tip

Wil je het iets moeilijker maken? Geef (oudere) peuters een 'negatieve' vorm. Dat wil zeggen, een vel papier waar bijvoorbeeld een cirkel of een driehoek is uitgeknipt. Welke vorm zien ze? Kunnen ze die vorm vinden? Laat ze er ook doorheen kijken en geef ze opdrachten als: Maak je vorm rood. Neem een tablet mee en laat zien hoe je er een foto mee kunt maken. Laat ze zo een schat verzamelen van (bijvoorbeeld) vijf rode vierkanten en drie blauwe driehoeken.

## Hulp nodig?

Download de vormenspeurtocht van Eveline Kaleveld (Kleuters digitaal). Zij maakte een vormenspeurtocht waarbij peuters digitaal aan de slag gaan.



## Creatief aan de slag?

Zet een lekker muzikje op, zorg dat de kinderen in beweging zijn en laat ze met vingerverf een heel groot vel (denk aan een rol behang) lekker wild en ongedwongen beschilderen. Bekijk het schilderij en praat over wat jullie allemaal zien. Maak er een foto van om mee naar huis te nemen. Wat zien de peuters en hun papa en mama allemaal in het schilderij?

Of deel het schilderij in verschillende stukken. Lukt het de peuters om er weer een schilderij van te maken? Zien ze wat waar past?

## Leg het vast

Maak van alles een avontuur en leg het vast op foto. Bekijk de gemaakte foto's met de peuters en praat over wat jullie die dag hebben gedaan. Foto's van eigen belevenissen lokken taal uit. Maak daar gebruik van!

### Tip

Deel de foto's (mits *AVG-proof*) met ouders via het online ouderportaal. Zo weten ouders wat hun kind heeft gedaan. Wil je ouders betrekken? Vertel dan wat je hebt gedaan en geef een tip wat ze thuis met hun peuter kunnen doen (voorlezen, kijken, luisteren of spelen).

Liever niet online delen? Maak dan een fotowand met foto's voor het raam zodat ouders ze bij het brengen of halen kunnen bekijken. Nodig hen uit om samen met hun kind naar de foto's te kijken. Op die manier worden de avonturen ook eenvoudig gedeeld.

We wensen  
jullie  
samen veel  
lees-, kijk-,  
luister- en  
speelplezier!

